

# Framväxel



Användarhandböcker på andra språk finns på:  
<http://si.shimano.com>

## VIKTIGT MEDDELANDE

- Kontakta inköpsstället eller cykelåterförsäljaren för information om hur du monterar och justerar produkter som inte återfinns i användarhandboken. En återförsäljarhandbok finns tillgänglig för yrkesmekaniker på vår webbplats (<http://si.shimano.com>).
- Montera inte isär eller konstruera om produkten.

**Läs av säkerhetsskäl noga igenom användarmanualen innan du använder produkten och följ anvisningarna.**

## Viktig säkerhetsinformation

För mer information om byte kan du kontakta inköpsstället eller en cykelhandlare.

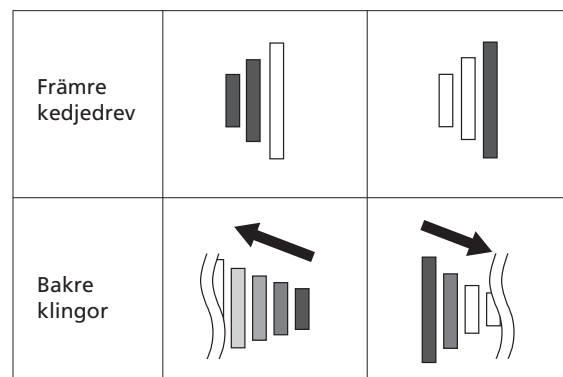
### ⚠ VARNING

- Var försiktig så att dina kläder inte fastnar i kedjan vid cykling. Annars kan du falla av cykeln.
- Spara användarhandboken på en säker plats för framtida användning när du har läst den.

### Obs!

- Om det inte går att växla enkelt och smidigt bör du rengöra växeln och smörja alla rörliga delar.
- När kedjan är i det läge som bilden nedan visar kan kedjan komma nudda de främre kedjedreven eller framväxeln och orsaka oljud. Om oljud blir ett problem ska du växla mellan klingorna i pilens riktningen som visas nedan i 1 till 2 steg. Platsen där kedjan orsakar oljud är olika beroende på produkten. Kontakta en återförsäljare eller agentur för detaljer.

<Exempel på kedjeplats där oljud enkelt kan förekomma >



- Produktgarantin gäller inte för naturligt slitage eller åldrande som uppstår under normal användning.

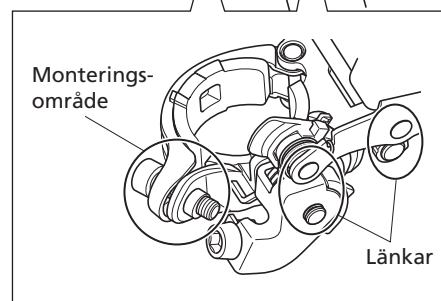
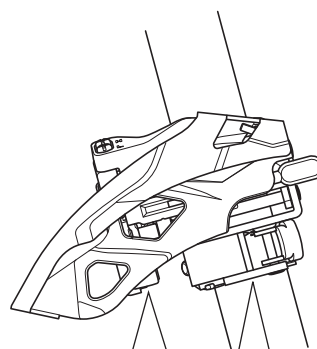
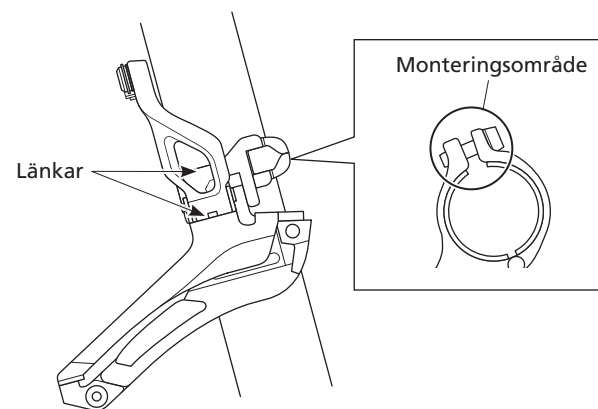
## Kontroller innan du använder cykeln

Kontrollera följande innan du använder cykeln. Om du upptäcker något fel ska du kontakta inköpsstället eller en cykelåterförsäljare.

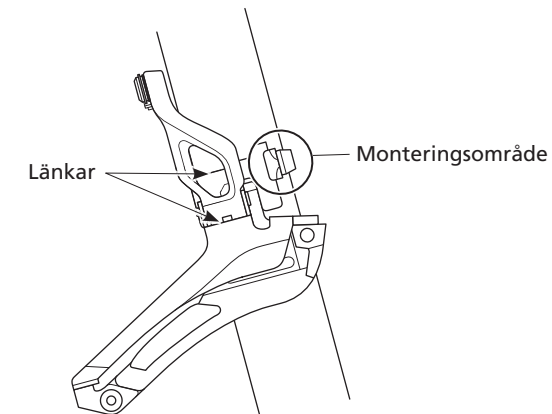
- Fungerar växlingen smidigt?
- Sitter något löst i monteringsområdet?
- Finns det ett stort mellanrum i länkarna?
- Orsakar växlarerna något avvikande ljud?

## Delarnas namn

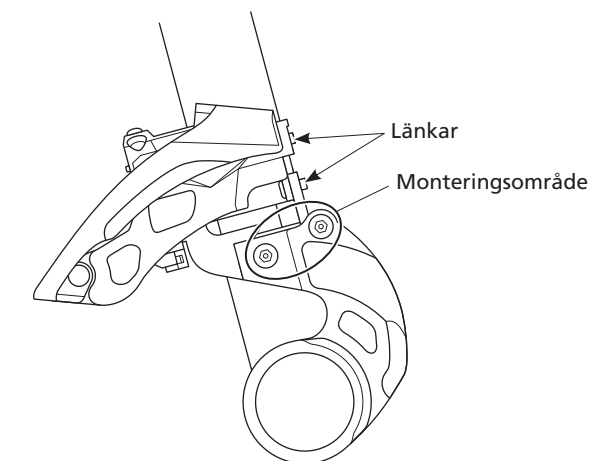
### Typ B



### Typ F



### Typ E



### Typ D

