




SKEPPSHULT NOVA SPORT EL 7 vxl med fotbroms

Art.nr: 2812-0749-260X-XX 7 vxl 53 cm

	2-34 Blåskimmer
	6-55 Roséskimmer
	7-76 Schack matt



Material	Ram i höghållfast stål från SSAB, tillverkad och pulverlackerad i Skeppshult.	Styre / styrstam	Ergotec® aluminiumstyre, godkänt för elcykel / Ergotec® styrstam ställbar, aluminium.
Lack	Ramen är pulverlackerad i Skeppshult, med rostskydd (för att klara våra väderförhållanden) och UV-beständig pulverlack. Vår lackering har ett slutet system.	Ringklocka	Widek ringklocka.
Ramhöjd	53 cm	Handtag	Herrmans® ftalatfria, PAH-fria, latexfria såväl som naturgummifria.
Fälg / ekrar	Fälg: Schurmann aluminium dubbelvägg, 36 hål, pulverlackerad i Skeppshult. Ekrar: DT Swiss extra förstärkta.	Korg	Fast monterad korg, pulverlackerad i Skeppshult.
Däck	Schwalbe 28" (40-622) med punkteringsskydd och reflexsida.	Pakethållare	AtranVelo™, pakethållare med AVS-funktion, pulverlackerad i Skeppshult.
Nav fram	Shimano® för skivbroms.	Vevparti/vevarm	SHIMANO E-BIKE SYSTEMS
Nav bak	Shimano® Nexus 7 växlar, fotbroms.	Pedal	Marwi® anti-slip pedal, aluminium, med reflex.
Växelnreglage	Shimano® Nexus 7 växlar, vridreglage.	Kedja	Shimano® kedja för E-BIKE SYSTEMS. Antirostöverdrag.
Bromsar fram	Shimano® hydraulisk skivbroms.	Kedjeskydd	Kedjeskydd av aluminium, pulverlackerat i Skeppshult.
Bromsar bak	Shimano® fotbroms.	Stöd	AtranVelo™ aluminium, extra förstärkt med större fot, godkänd för elcykel.
Utväxling	38/18	Skärmar	Skärmar av plast SKS.
Belysning fram	Herrmans® LED, drivs av drivenheten.	Försäkring	Solid Försäkring 3 månader ingår med erbjudande om förlängning.
Belysning bak	AXA® LED, drivs av drivenheten. Bromslyjus.	Säkerhet	CE-märkt, tester enligt Epac EN15194. EMC test (Elektromagnetisk kompatibilitet).
Lås	ABUS ramlås, Plug-In, godkänt för cykel.	Vikt	25.5 kg (inkl. korg och batteri)
Sadel / stolpe	Selle Royal, mjuk stoppning och vattenresistent / aluminium 27.2 x 300 mm.		

Vi reserverar oss för tekniska förändringar.

September 2025

Sid 1



SKEPPSHULT

SKEPPSHULT NOVA SPORT EL 7 vxl med fotbroms



Bilden är en exempelbild.

SHIMANO
E-BIKE
SYSTEMS

Motor	<p>SHIMANO E-BIKE SYSTEMS DU-EP500. Stark, lätt rammonterad motor designad för optimal kraftöverföring för att ge maximal körsträcka och maximal körglädje. Snygg, kompakt, integrerad design som smälter in i cykelramen.</p> <ul style="list-style-type: none">- Mitt-/rammonterad motor.- Extremt låg vikt på 3kg.- Ger ett arbetsmoment på 50Nm för optimal prestanda.- Känner av belastningen på pedalerna och ger assistans när det behövs. Ger en smidig och komfortabel körupplevelse.- Mycket hållbar för att klara alla väderförhållanden. Väderresistent och vattentät.- Borstlös BLDC-motor, 250W.
Batteri	<p>SHIMANO E-BIKE SYSTEMS BT-EN604 lithiumjonbatteri av hög kvalitet med mycket lång livslängd.</p> <ul style="list-style-type: none">- 36V, 11.6 Ah, 418Wh.- 1000 laddningscykler utan påtaglig energiförlust.- Laddningstid; från 0-100% på 6 timmar. Inbyggd laddningsport för laddning av batteriet utan att det behöver tas bort. (separat laddstation medföljer)- Räckvidd upp till 150 km (eco), 105 km (normal), 75 km (high). Sträckan påverkas av cyklistens körmönster, terräng och rådande väderförhållanden.
Display/ Reglage	<p>SHIMANO E-BIKE SYSTEMS SC-EN500. En fast monterad skärm som tydligt visar de olika funktionerna; hastighet, tripp-/ totaldistans, uppskattad räckvidd, batteriindikation. Knapp för av/på av hela systemet samt av/på belysning. Reglage för att styra effektlägen och visad information på displayen.</p> <ul style="list-style-type: none">- Tre effektlägen att välja mellan; High, Normal och Eco- Walk-assist.
Drivlina	<p>Lätt, elegant, modern design med SHIMANOs beprövade teknik. Perfekt harmoni. Skeppshults elcyklar är byggda med SHIMANOs drivlina vilket betyder att batteri, motor, display, reglage, kedja och växelnäv är noggrant utvecklat "som en enhet" för att fungera optimalt.</p>

Vi reserverar oss för tekniska förändringar.

September 2025

Sid 2



SKEPPSHULT



Säkerhet

Cykeln är utrustad med tillbehör som lagen föreskriver.

Alla cyklar som säljs i Sverige måste vara säkra. En cykel betraktas som säker om komponenterna och den sammansatta cykeln uppfyller alla krav i en säkerhetsstandard för cyklar, ISO 4210-2.

Våra elcyklar är CE-märkta, tester enligt Epac EN15194. EMC test (Elektromagnetisk kompatibilitet).

Våra ramar. Kvalitet, känsla och miljö.

Vi tillverkar våra ramar av tunnväggiga rör i ett höghållfast stål från SSAB, vilket ger en lätt och komfortabel cykelkänsla. Komponenterna till cykeln är utvalda med fokus på hög kvalitet och låg vikt.

Det krävs sju gånger mer energi för att framställa aluminium i jämförelse med stål. På så vis är stål bättre för miljön. Stål ingår även i det naturliga kretsloppet.

Vår leverantör SSAB (Svenskt Stål AB) är en världsledande tillverkare av stål med fokus på både kvalitet och miljö (med bl a lägst utsläpp i världen i sin tillverkning). Fraktsträckan mellan SSAB och oss är även väsentligt kortare än om vi valt att importera färdiga ramar från Asien.

Gjordnära® är vårt ledord.